

FLOOR PLANS AND CAPACITY CHART

FIRST FLOOR CONFERENCE ROOMS

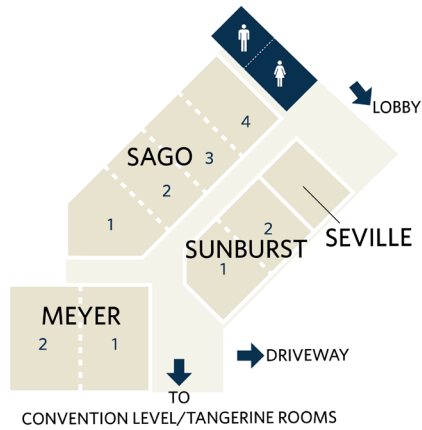
CONVENTION LEVEL



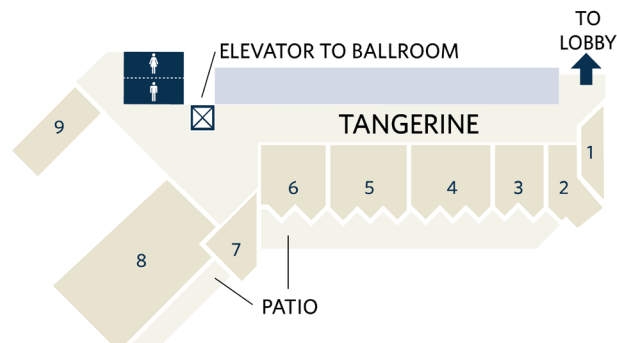
ROOM NAME	Room Length	Room Width	Area (ft ²)	Room Height	Theatre	Classroom	Conference	Banquet	Reception	U-Shape	Exhibits
Sabal Ballroom	102'	180'	18,360	22'	2080	1200	N. A.	1,524	2080	N. A.	109
Sabal A-C	102'	47'	4,974	22'	560	320	N. A.	384	560	104	27
Sabal A	30'	47'	1,410	22'	160	88	54	108	160	44	N. A.
Sabal B	42'	47'	1,974	22'	240	128	64	144	240	54	N. A.
Sabal C	30'	47'	1,410	22'	160	88	54	108	160	44	N. A.
Sabal E-G	102'	47'	4,974	22'	560	320	N. A.	384	560	104	27
Sabal E	30'	47'	1,410	22'	160	88	54	108	160	44	N. A.
Sabal F	42'	47'	1,974	22'	240	128	64	144	240	54	N. A.
Sabal G	30'	47'	1,410	22'	160	88	54	108	160	44	N. A.
Sabal D	102'	55'	5,610	22'	640	360	N. A.	432	640	N. A.	33
Sabal Foyer	85'	40'	3,400	14'	N. A.	N. A.	N. A.	N. A.	730	N. A.	N. A.
Areca	30'	40'	1,200	14'	120	72	36	96	120	32	N. A.
Sabal Foyer + Areca	115'	40'	4,600	14'	N. A.	N. A.	N. A.	N. A.	850	N. A.	N. A.
Pindo	69'	45'	3,105	14'	360	192	N. A.	240	360	72	N. A.
Pindo A	23'	45'	1,035	14'	120	64	44	72	120	40	N. A.
Pindo B	23'	45'	1,035	14'	120	64	44	72	120	40	N. A.
Pindo C	23'	45'	1,035	14'	120	64	44	72	120	40	N. A.
Citron Ballroom	190'	87'	16,530	26'	1,900	1,152	N. A.	1,392	1,900	N. A.	105
Citron North	84'	87'	7,308	26'	840	468	N. A.	552	840	N. A.	42
Citron Center	50'	87'	4,350	26'	500	280	N. A.	312	500	N. A.	27
Citron East	56'	56'	2,800	26'	320	160	64	216	320	52	15
Citron West	56'	37'	2,072	26'	240	135	48	144	240	40	8
Citron Foyer	89'	10'	890	26'	N. A.	N. A.	N. A.	N. A.	800	N. A.	N. A.
Palm Event Center	168'	137'	23,016	12'	N. A.	N. A.	N. A.	1,320	2,000	N. A.	112
Palm Event Center E, F	30'	24'	720	12'	75	40	25	60	75	20	N. A.
Palm Event Center A, B, C, D, G, H, I, J, K, L	24'	24'	576	10'	70	30	20	50	70	15	N. A.
Pavilion*	214'	99'	21,186	29'*	2000	1200	N. A.	1,200	1,500	N. A.	100

*Location of the Pavilion may change depending upon the time of the year. Access to Pavilion is covered. Ceiling height is 29' at ridge, 12' at eve. Maximum load floor of 100 lbs/ft² in ballroom.

FLOOR PLANS AND CAPACITY CHART TANGERINE BREAKOUT ROOMS



ROOM NAME	Room Length	Room Width	Area (ft ²)	Room Height	Theatre	Classroom	Conference	Banquet	Reception	U-Shape	Exhibits
Sago	90'	30'	2,700	12'	310	165	N. A.	192	310	N. A.	N. A.
Sago 1	25'	30'	750	12'	90	40	24	60	90	20	N. A.
Sago 2	21'	30'	630	12'	70	40	24	48	70	20	N. A.
Sago 3	21'	30'	630	12'	70	40	24	48	70	20	N. A.
Sago 4	23'	30'	690	12'	80	40	24	48	80	20	N. A.
Sunburst	43'	23'	989	12'	110	56	40	72	110	36	N. A.
Sunburst 1	23'	23'	529	12'	60	32	20	36	60	18	N. A.
Sunburst 2	20'	23'	460	12'	50	32	20	36	50	16	N. A.
Seville	20'	23'	460	12'	50	32	20	36	50	16	N. A.
Myer	52'	40'	2,080	12'	240	112	64	168	240	52	N. A.
Myer 1	40'	25'	1,000	12'	120	56	38	72	120	32	N. A.
Myer 2	40'	27'	1,080	12'	120	56	38	72	120	32	N. A.

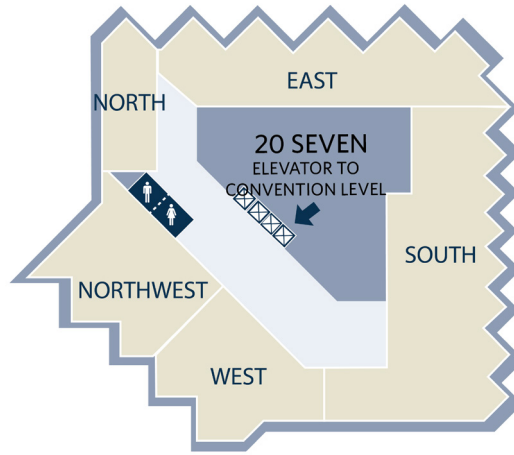


ROOM NAME	Room Length	Room Width	Area (ft ²)	Room Height	Theatre	Classroom	Conference	Banquet	Reception	U-Shape	Exhibits
Tangerine 1	28'	14'	392	8'	25	16	12.	24	15	10	N. A.
Tangerine 2	30'	12'	360	8'	35	20	20	24	20	17	N. A.
Tangerine 3	26'	18'	468	8'	50	38	22	48	50	19	N. A.
Tangerine 4	36'	18'	648	8'	54	48	38	72	80	36	N. A.
Tangerine 5	36'	18'	648	8'	54	48	38	72	80	36	N. A.
Tangerine 6	26'	18'	468	8'	50	38	22	48	50	19	N. A.
Tangerine 7	30'	12'	360	8'	35	20	20	24	20	17	N. A.
Tangerine 8	N. A.	N. A.	1,000	8'	240	128	64	144	240	54	N. A.
Tangerine 9	25'	16'	393	8'	25	20	20	24	25	12	N. A.

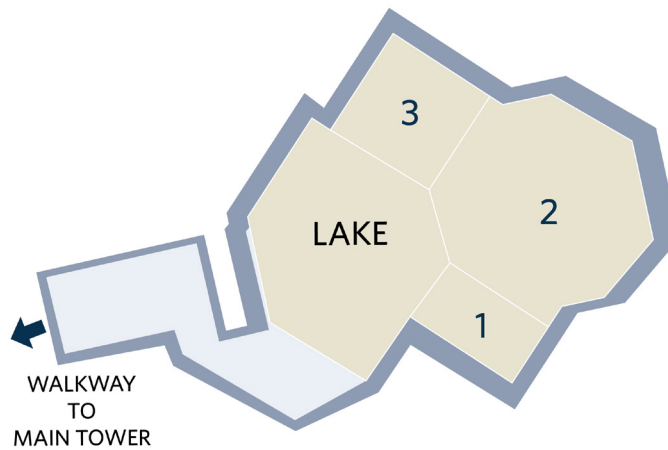
*Tangerine 8 is broken into individual rooms to be used as office space

FLOOR PLANS AND CAPACITY CHART

FIRST FLOOR CONFERENCE ROOMS



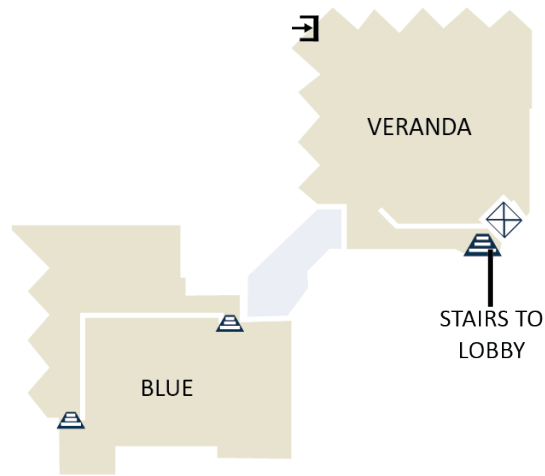
ROOM NAME	Room Length	Room Width	Area (ft ²)	Room Height	Theatre	Classroom	Conference	Banquet	Reception	U-Shape	Exhibits
20 Seven	N. A.	N. A.	6,505	15'	N. A.	N. A.	N. A.	300	N. A.	N. A.	N. A.
20 Seven North	N. A.	N. A.	435	15'	N. A.	N. A.	16	24	24	104	27
20 Seven East	N. A.	N. A.	1,459	15'	N. A.	N. A.	N. A.	0	0	N. A.	N. A.
20 Seven South	N. A.	N. A.	1,854	15'	N. A.	N. A.	N. A.	118	125	N. A.	N. A.
20 Seven West	N. A.	N. A.	1,410	15'	N. A.	N. A.	N. A.	84	125	N. A.	N. A.
20 Seven Northwest	N. A.	N. A.	1,518	15'	N. A.	N. A.	N. A.	N. A.	100	N. A.	N. A.



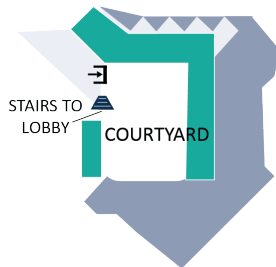
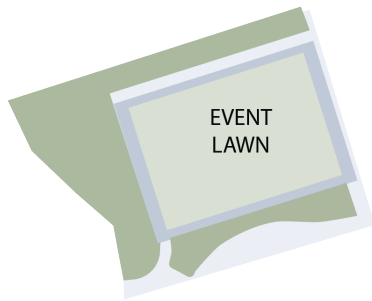
ROOM NAME	Room Length	Room Width	Area (ft ²)	Room Height	Theatre	Classroom	Conference	Banquet	Reception	U-Shape	Exhibits
Lake Tower	N. A.	N. A.	2,776	9'	220	N. A.	N. A.	144	320	N. A.	N. A.
Lake 1	28'	14'	392	9'	30	20	20	24	45	16	N. A.
Lake 2	46'	35'	1,610	9'	120	52	36	72	184	32	N. A.
Lake 3	28'	28'	784	9'	72	32	24	48	90	20	N. A.
Lake Atrium	N. A.	N. A.	1,600	N. A.	N. A.	N. A.	N. A.	84	110	N. A.	N. A.

FLOOR PLANS AND CAPACITY CHART

UNIQUE EVENT SPACES



ROOM NAME	Room Length	Room Width	Area (ft ²)	Room Height	Theatre	Classroom	Conference	Banquet	Reception	U-Shape	Exhibits
Veranda	68'	46'	3,100	75'	N. A.	120	N. A.	150	200	30	N. A.
Blue	50'	25'	1,250	25'	N. A.	N. A.	N. A.	100	150	N. A.	N. A.



ROOM NAME	Room Length	Room Width	Area (ft ²)	Room Height	Theatre	Classroom	Conference	Banquet	Reception	U-Shape	Exhibits
Event Lawn	95'	65'	6,270	N. A.	400	N. A.	N. A.	450	550	N. A.	N. A.
Courtyard	66'	58'	3,800	N. A.	N. A.	N. A.	N. A.	100	150	N. A.	N. A.
Veranda Lawn	71'	68'	4,800	N. A.	100	N. A.	N. A.	75	100	N. A.	N. A.